



Certificazione ISO  
9001:2008 n.  
501009386



# **DESCRIZIONE E ANALISI DELL'ATTIVITA'** **FORMATIVA DEL 2014**



# DESCRIZIONE E ANALISI DELL'ATTIVITA' FORMATIVA DEL 2014

## **1.** *Analisi dei dati per l'anno 2014*

L'analisi dei dati sulla formazione svolta in tutto l'anno, prende in considerazione tre ambiti differenti, che sono: i corsi autofinanziati, i corsi finanziati ed i corsi nella loro totalità (somma dei corsi finanziati e dei corsi autofinanziati).

La valutazione annuale e la comparazione con gli anni precedenti, viene fatta sulla base delle ore erogate, del numero di allievi formati e del numero delle imprese coinvolte nella formazione.

Partiamo dai **corsi autofinanziati**; per corsi autofinanziati si intendono tutte le azioni formative rivolte alle imprese e finanziate direttamente dall'Ente (non rientranti in progetti ammessi a finanziamento pubblico o in commesse specifiche).

Qui di seguito elenchiamo i corsi realizzati con le relative edizioni, numero di partecipanti totali, numero di allievi formati e numero di imprese coinvolte:

**Tabella 1: dati sui corsi autofinanziati realizzati nel 2013**

<b>Corso</b>	<b>Numero Edizioni</b>	<b>Ore Erogate</b>	<b>Allievi Format</b>	<b>Aziende Coinvolte</b>
Corso per addetti al montaggio/smontaggio ponteggi	2	56	56	29
Corso di aggiornamento per addetti al montaggio/smontaggio ponteggi	3	12	83	54
Corso di preassunzione 16 ore prima	6	96	34	32
Corso per addetti al primo soccorso, gestione emergenze e antincendio	4	80	102	36
Corso di aggiornamento per addetti al primo soccorso, gestione emergenze e antincendio	1	8	23	19
Corso per addetti ai lavori in quota e dpi III categoria	1	16	9	1
Corso per rappresentante dei lavoratori per la sicurezza - RLS	1	32	21	15
Corso di aggiornamento per rappresentante dei lavoratori per la sicurezza - RLS	1	4	18	18
Corso per datore di lavoro che ricopre il ruolo di RSPP	1	48	19	19
Corso per RSPP (Responsabile del servizio prevenzione e protezione Mod. C)	2	48	19	1
Corso per coordinatori per la progettazione ed esecuzione dei lavori	2	240	44	1
Corso di aggiornamento per coordinatori per la progettazione ed esecuzione lavori	2	80	42	0
Corso di formazione generale e specifica per i lavoratori	1	16	16	1
Corso per addetto alla conduzione di escavatori, pale caricatori frontali	5	80	91	59
Corso per addetti alla conduzione di piattaforme mobili elevabili	1	12	27	21
Corso di aggiornamento per addetti alla conduzione di piattaforme mobili elevabili	1	4	19	1
Corso di aggiornamento per addetti alla conduzione di gru per autocarro	1	4	18	1
Corso per addetto alla rimozione, bonifica e smaltimento amianto	1	30	9	4
Corso per responsabile alla rimozione, bonifica e smaltimento amianto	1	50	6	5
Corso di formazione generale per i lavoratori	1	8	30	1
Corso per operatore macchine complesse "perforazione piccolo diametro"	1	40	14	6
Corso per progettista con sistemi BIM	1	40	13	0

Corso AutoCAD 2D/3D	1	48	11	0
Seminario Tecnico - Involucro massivo in laterizio	1	4	128	0
Seminario Tecnico - la corretta posa dei materiali: guide e test di controllo	1	4	156	0
<b>TOTALI</b>	<b>43</b>	<b>1060</b>	<b>1008</b>	<b>324</b>

In sintesi, nel 2014 il Formedil Foggia ha finanziato 43 corsi di formazione per totali 1060 ore di formazione erogate a 1008 allievi (lavoratori, datori di lavoro, tecnici), coinvolgendo 324 imprese.

Rispetto al 2013, per la formazione autofinanziata, si registra un aumento di circa 200 ore di formazione erogate; tale aumento è dovuto soprattutto ad un'offerta più variegata di corsi rivolti ai tecnici del Settore ed a nuovi obblighi normativi sopraggiunti per effetto dell'Accordo Stato-Regioni del 22/02/2012 che in qualche modo compensano il calo sensibile di richieste provenienti da imprese e lavoratori del Settore delle Costruzioni.

Infatti, si prende atto di un ulteriore calo rispetto all'anno precedente per le edizioni del corso "16 ore prima", per la formazione rivolta agli addetti al montaggio, trasformazione e smontaggio dei ponteggi, mentre c'è un sensibile aumento dei corsi per gli operatori addetti alle macchine per i quali si prevede una tendenza all'aumento fino al marzo 2015 (termine ultimo per la formazione obbligatoria prevista dalla Normativa di riferimento). Si denota complessivamente, un calo delle richieste di formazione delle imprese edili ed un calo delle richieste formative dei tecnici e dei liberi professionisti, soprattutto nel secondo trimestre 2014, per effetto della crisi che colpisce i nostri target di riferimento e per effetto dei crediti formativi professionali (CFP) elargiti ai tecnici dai rispettivi Ordini di riferimento.

Un dato rilevante ed ormai costante è rappresentato dalla partecipazione ai seminari tecnici che coinvolgono gruppi aziendali leader nel settore e che riguardano i temi inerenti le innovazioni nel Settore delle Costruzioni.

Per quanto concerne i **corsi finanziati**, c'è necessità di fare un'ulteriore distinzione tra i corsi finanziati in ambito Fondimpresa o POR 2007-2013 ed i corsi commissionati dall'esterno e considerabili finanziati in quanto erogati sulla base di un compenso prestabilito in fase di partecipazione ad una gara di appalto o pattuito con presentazione di preventivo di spesa.

Facciamo riferimento, in particolare, ai corsi erogati ai dipendenti di scuole pubbliche o Enti Pubblici (Comune di Foggia, Provincia di Foggia) a seguito di accettazione di preventivo di spesa.

Elenchiamo di seguito tutte le attività finanziate svolte:

**Tabella 2: dati sui corsi finanziati realizzati nel 2013**

<b>Corso</b>	<b>Numero Edizioni</b>	<b>Ore Erogate</b>	<b>Allievi Format</b>	<b>Aziende Coinvolte</b>
Fondimpresa: progetti CASCO – IRIS	11	110	71	5
RESPONSABILE DELLA GESTIONE DEI CANTIERI COMPLESSI – PROJECT MANAGER PER IL RESTAURO DEI BENI CULTURALI	1	177	18	0
RESPONSABILE DELLE ATTIVITA' DI ANALISI, PROGETTAZIONE E AGGIORNAMENTO DI SIT	1	200	17	0
PROGETTISTA DI SISTEMI INFORMATICI, APP-SOLUTIONS PER L'EDILIZIA	1	416	11	0
ENERGY MANAGER	1	220	17	0
COMUNE DI FOGGIA – TEATRO GIORDANO	2	32	13	1
PROVINCIA DI FOGGIA	3	72	20	1
LICEO SCIENTIFICO "A. VOLTA"	3	72	34	1
<b>TOTALE</b>	<b>23</b>	<b>1299</b>	<b>201</b>	<b>8</b>

Rapporiamo questi dati con quelli degli anni precedenti; iniziamo con i dati relativi alla formazione autofinanziata censita nel periodo 2004 – 2014 e l'attività finanziata nel periodo 2007 – 2014.

**ATTIVITA' AUTOFINANZIATE****ANDAMENTI FORMAZIONE AUTOFINANZIATA NEL PERIODO 2004 - 2014**

<b>ANDAMENTO N.RO ALLIEVI FORMATI 2004 - 2014</b>											
<b>2004</b>	<b>2005</b>	<b>2006</b>	<b>2007</b>	<b>2008</b>	<b>2009</b>	<b>2010</b>	<b>2011</b>	<b>2012</b>	<b>2013</b>	<b>2014</b>	<b>incremento percentuale</b>
<b>100</b>											<b>-</b>
	<b>115</b>										<b>15,00%</b>
		<b>150</b>									<b>30,43%</b>
			<b>182</b>								<b>21,33%</b>
				<b>494</b>							<b>171,43%</b>
					<b>1269</b>						<b>156,88%</b>
						<b>1181</b>					<b>-6,93%</b>
							<b>671</b>				<b>-43,18%</b>
								<b>629</b>			<b>-6,26%</b>
									<b>1015</b>		<b>+161,37%</b>
										<b>1008</b>	<b>-0,69%</b>
<b>TOTALE ALLIEVI FORMATI DAL 2004 AL 2014</b>										<b>6814</b>	

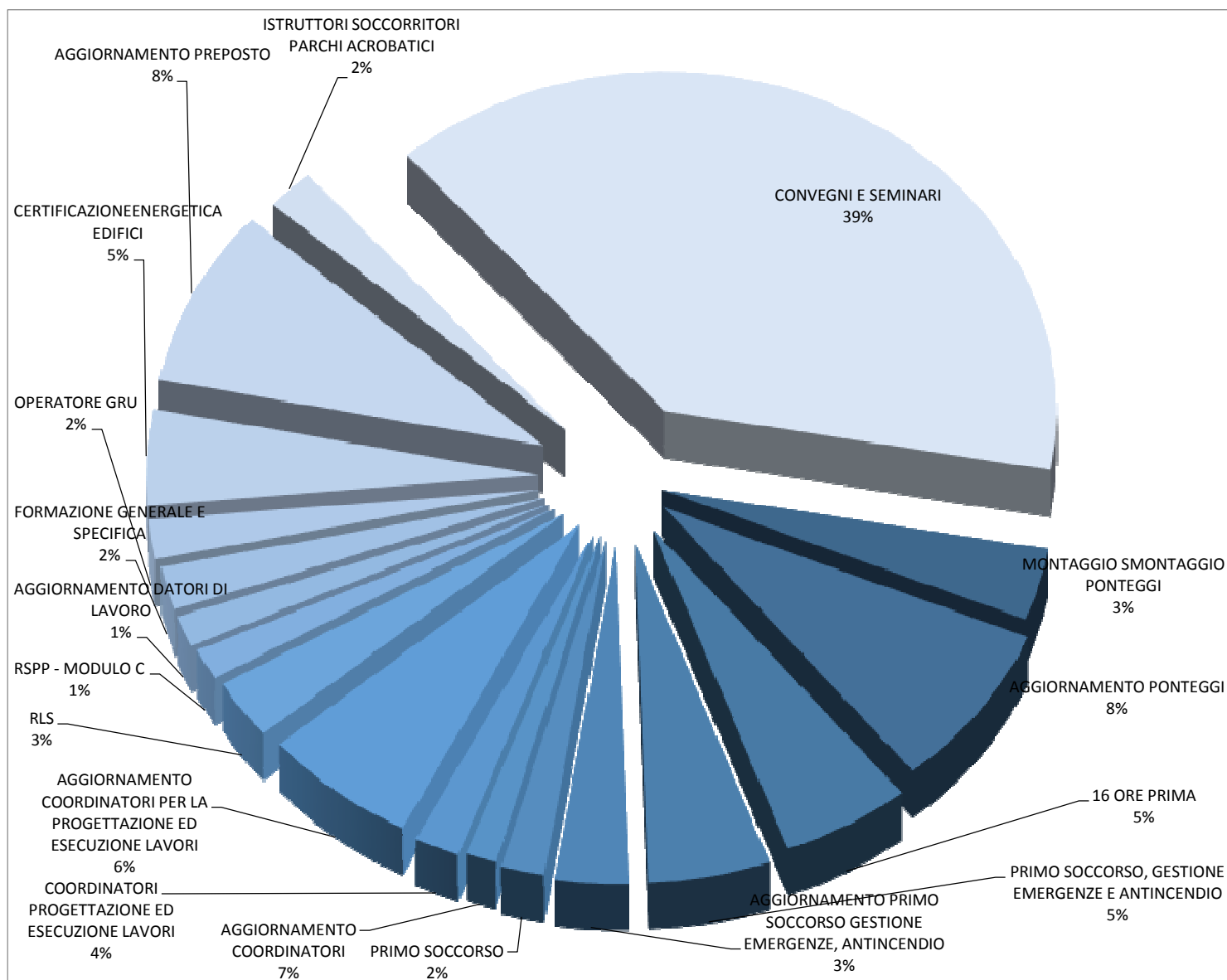
ANDAMENTO N.RO ORE DI FORMAZIONE 2004 - 2014											incremento percentuale
2004	2005	2006	2007	2008	2009	2010	2011	2012	2013	2014	
192											-
	158										-17,71%
		302									91,13%
			190								-37,09%
				568							198,95%
					1964						245,77%
						1868					-4,89%
							1348				-27,83%
								972			-27,89%
									888		-8,64%
										1060	19,37%
<b>TOTALE ORE FORMAZIONE DAL 2004 AL 2014</b>										<b>9510</b>	

Come si denota dalle tabelle sopra riportate, nel 2014 sono stati formati 1008 allievi, con un dato sostanzialmente vicinissimo a quello registrato nel 2013, con un calo di circa il 0,7 % di unità, per effetto del successo in termini di presenze, dei seminari tecnici erogati, mentre l'incremento che ha riguardato le ore di formazione autofinanziata è pari al 19,37% rispetto l'anno precedente.



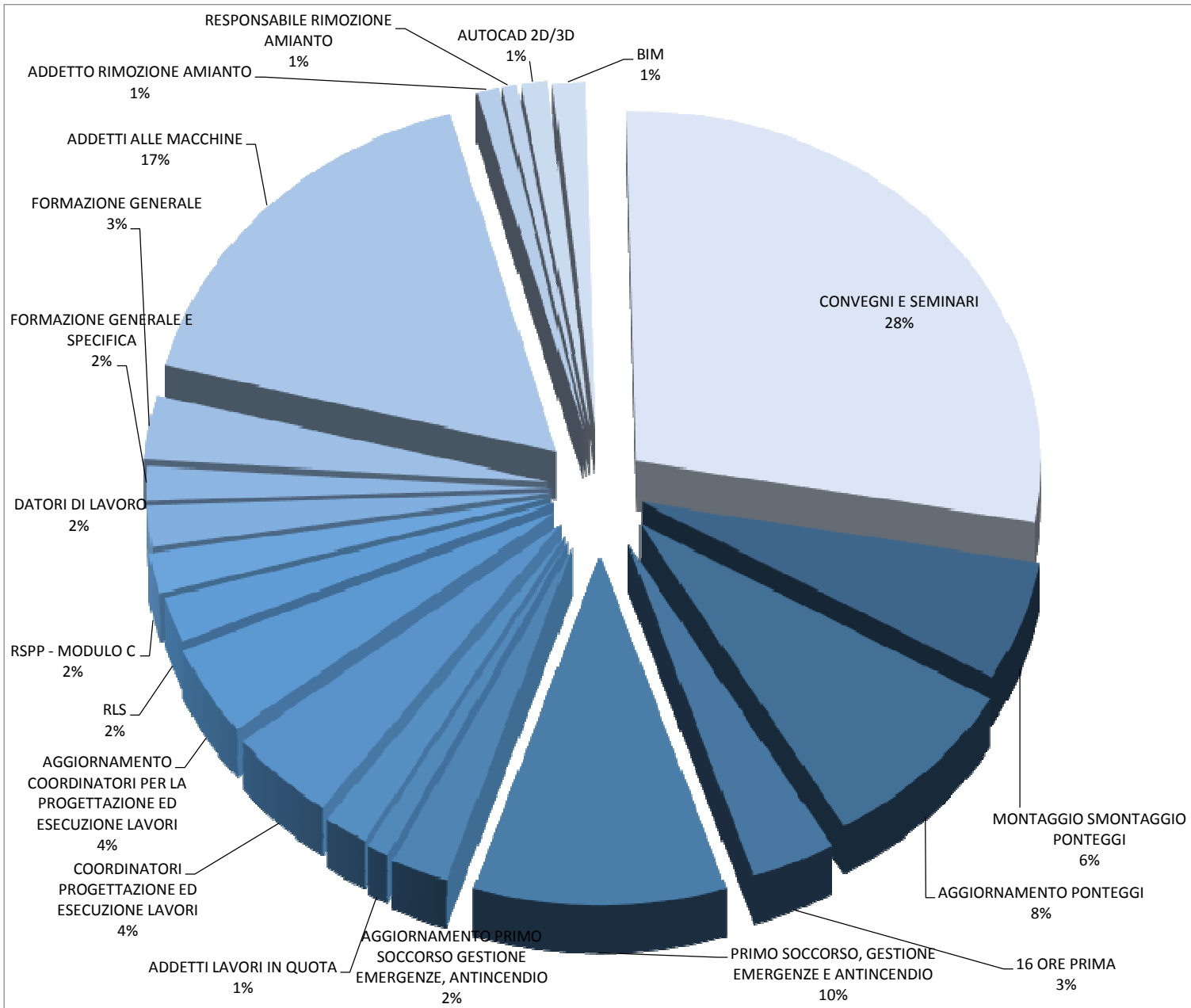
## **2. *Dati totali a confronto e rappresentazioni grafiche***

Di seguito rappresentiamo graficamente la suddivisione degli allievi in relazioni ai corsi di formazione erogati, confrontando il grafico inerente i dati del 2014, con il grafico inerenti i dati degli allievi formati nel 2013. Successivamente, riportiamo le rappresentazioni grafiche riguardanti le categorie di dati analizzati (allievi formati, ore formazione erogate su corsi autofinanziati, su corsi finanziati, sul totale).



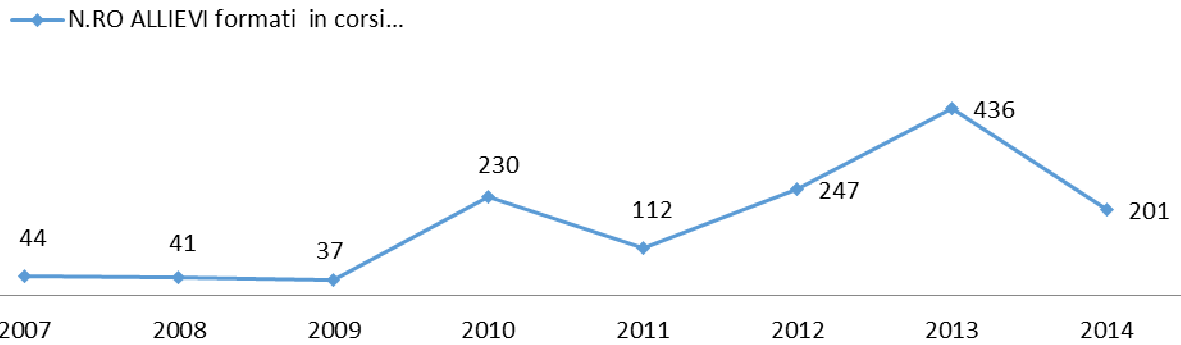
*Rappresentazione grafica suddivisione allievi per corso – anno 2013*

FORMEDIL FOGGIA – RELAZIONE FINALE ANNO 2014

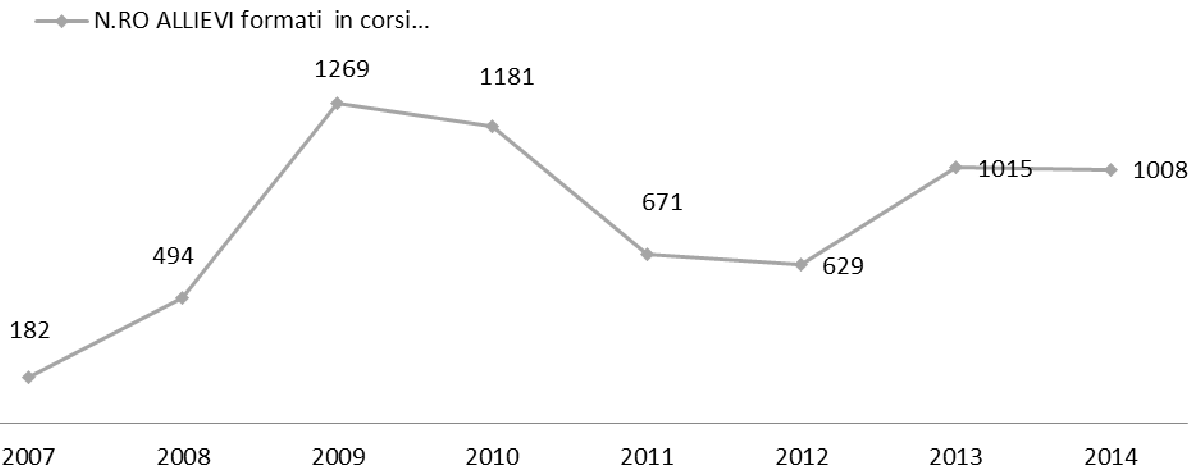


*Rappresentazione grafica suddivisione allievi per corso – anno 2014*

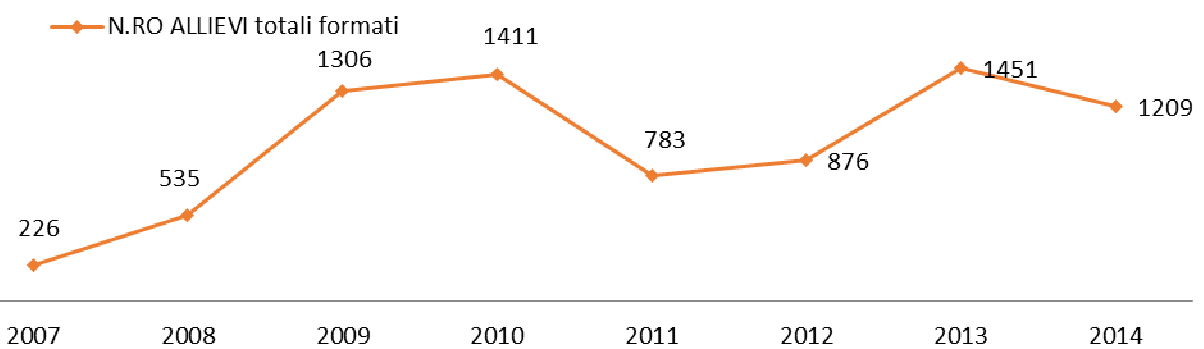
**Andamento allievi formati in corsi finanziati - periodo 2007 - 2014**



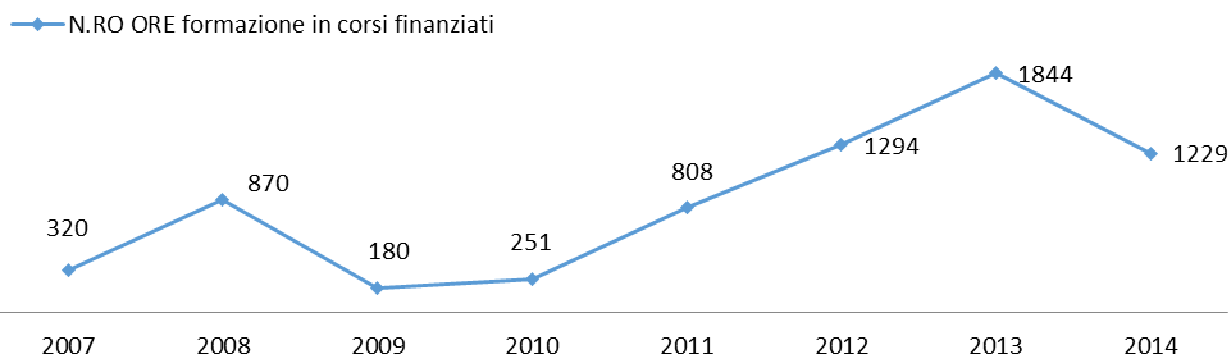
**Andamento allievi formati in corsi autofinanziati - periodo 2007 - 2014**



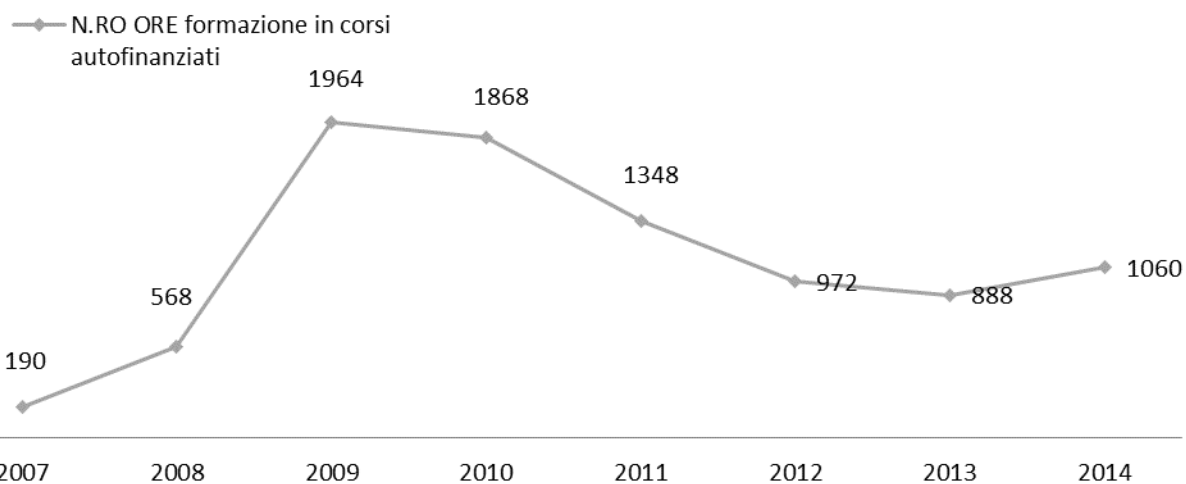
**Andamento allievi formati in totale - periodo 2007 - 2014**



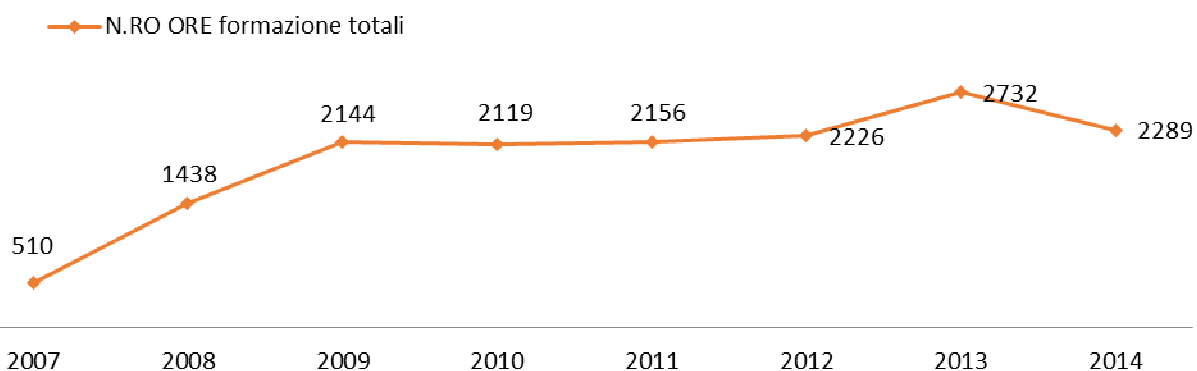
**Andamento ore formazione corsi finanziati - periodo 2007 - 2014**



**Andamento ore formazione corsi autofinanziati - periodo 2007 - 2014**



**Andamento ore formazione totali - quinquennio 2007 - 2014**





Via Napoli, Km. 3,800 – FOGGIA  
Tel.: 0881/634575 – 0881/750930, Fax: 0881/339062  
Web: [www.formedilfoggia.it](http://www.formedilfoggia.it) – Info: [info@formedilfoggia.it](mailto:info@formedilfoggia.it)  
C.F. 80003990712 P.IVA:03701780714