

ANALISI DELLE ATTIVITA' FORMATIVE
CONSUNTIVO 2011

Tabella 1: dati sui corsi autofinanziati realizzati nel 2011

Corso	Numero Edizioni	Ore Erogate	Allievi Format	Aziende Coinvolte
Corso per addetti e preposti al montaggio, trasformazione e smontaggio ponteggi	7	196	162	110
Corso di pre-assunzione 16 ore prima	15	240	99	85
Corso per datori di lavoro	2	32	37	37
Corso per addetti al primo soccorso, gestione emergenze e antincendio	5	100	88	58
Corso per rappresentante dei lavoratori per la sicurezza	2	64	30	27
Corso di formazione movimentazione carichi con mezzi meccanici	1	16	16	13
Corso per addetto e preposto	2	180	27	/
Corso per coordinatori per la progettazione ed esecuzione dei lavori	2	240	38	/
Corso di aggiornamento per coordinatori per la progettazione ed esecuzione lavori	4	160	95	/
Corso su materiali innovativi per l'edilizia – WEBER	1	24	26	20
Corso di formazione e informazione	3	48	12	7
Corso per operatore gru	2	48	41	30
TOTALI	46	1348	671	387

Tabella 2: dati sui corsi finanziati realizzati nel 2011

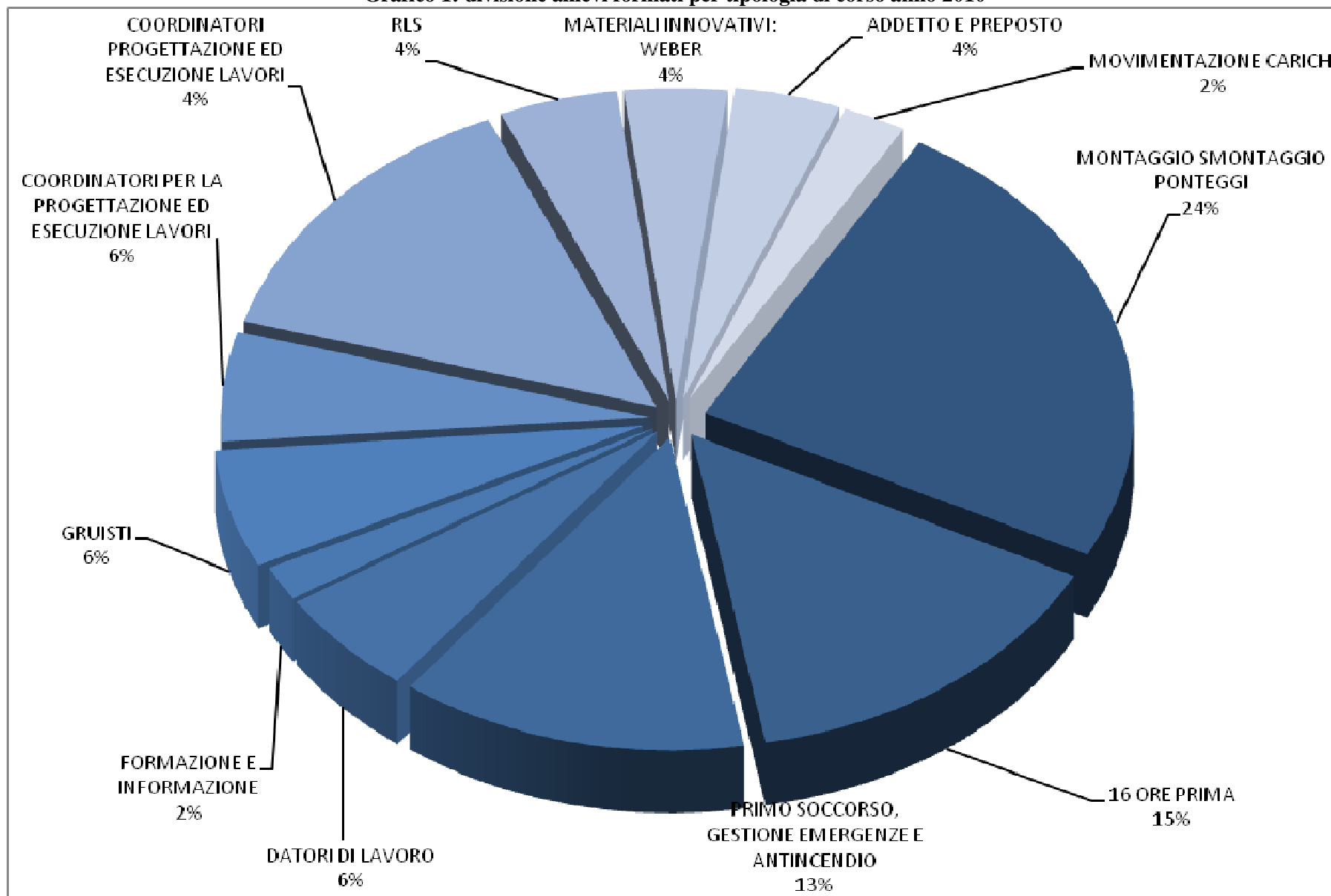
Corso	Numero Edizioni	Ore Erogate	Allievi Format	Aziende Coinvolte
F.A.I. Formazione (FONDIMPRESA)	2	32	18	1
TRAGUARDI (FONDIMPRESA)	8	176	81	11
OPERAIO EDILE POLIVALENTE	1	600	13	-
TOTALE	11	808	112	12

ATTIVITA' AUTOFINANZIATE**ANDAMENTI FORMAZIONE AUTOFINANZIATA NEL PERIODO 2004 - 2011**

ANDAMENTO N.RO ALLIEVI FORMATI 2004 - 2011									
2004	2005	2006	2007	2008	2009	2010	2011	% sul totale	incremento percentuale
100								2,86%	-
	115							3,29%	15,00%
		150						4,30%	30,43%
			182					5,21%	21,33%
				494				14,15%	171,43%
					1269			36,35%	156,88%
						1181		33,84%	-6,93%
							671	16,12%	-43,18%
TOTALE ALLIEVI FORMATI DAL 2004 AL 2011								4162	

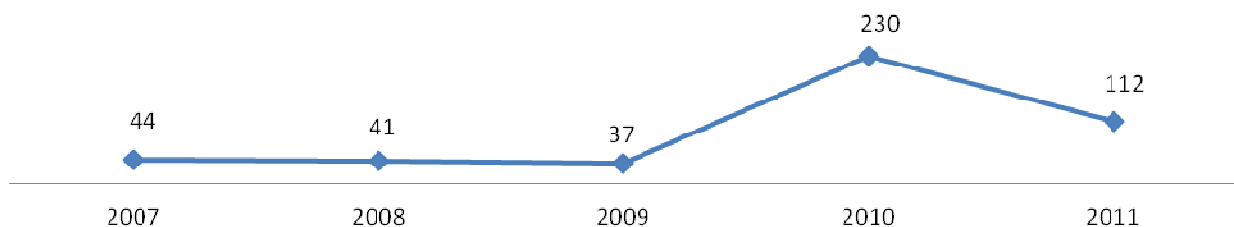
ANDAMENTO N.RO ORE DI FORMAZIONE 2004 - 2011									
2004	2005	2006	2007	2008	2009	2010	2011	% sul totale	incremento percentuale
192								3,66%	-
	158							3,01%	-17,71%
		302						5,76%	91,13%
			190					3,62%	-37,09%
				568				10,83%	198,95%
					1964			37,47%	245,77%
						1868		35,65%	-4,89%
							1348	18,96%	-27,83%
TOTALE ORE FORMAZIONE DAL 2004 AL 2011								7110	

Grafico 1: divisione allievi formati per tipologia di corso anno 2010



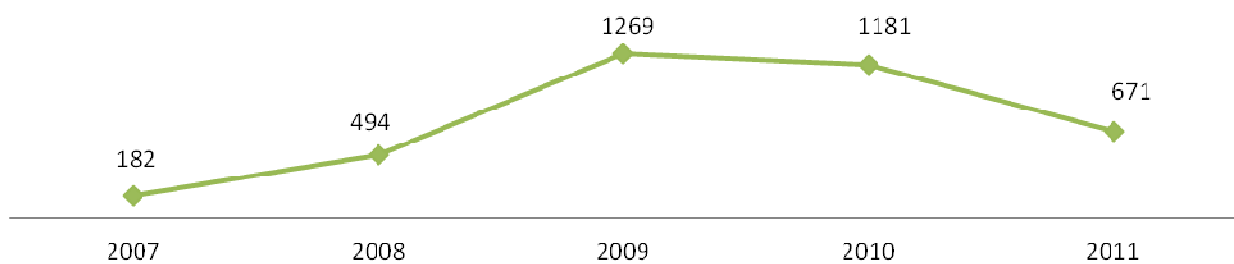
Andamento allievi formati in corsi finanziati - quinquennio 2007 - 2011

—◆ N.RO ALLIEVI formati in corsi finanziati



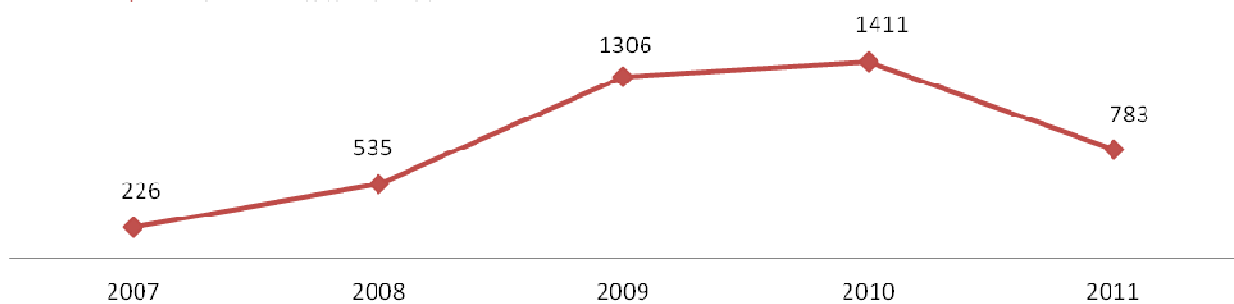
Andamento allievi formati in corsi autofinanziati - quinquennio 2007 - 2011

—◆ N.RO ALLIEVI formati in corsi...



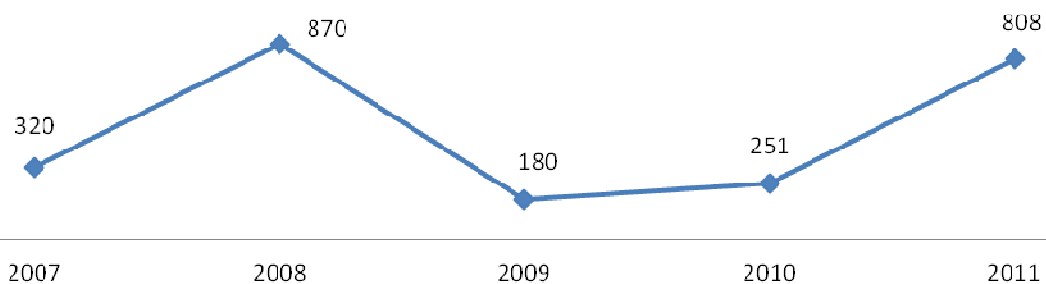
Andamento allievi formati in totale - quinquennio 2007 - 2011

—◆ N.RO ALLIEVI totali formati



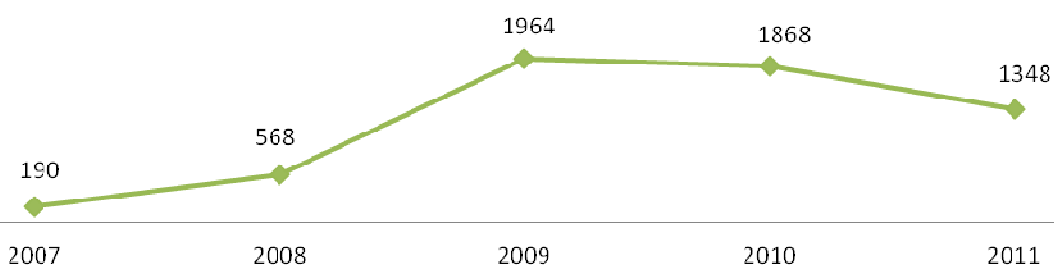
Andamento ore formazione corsi finanziati - quinquennio 2007 - 2011

◆ N.RO ORE formazione in corsi finanziati



Andamento ore formazione corsi autofinanziati - quinquennio 2007 - 2011

◆ N.RO ORE formazione in corsi autofinanziati



Andamento ore formazione totali - quinquennio 2007 - 2011

◆ N.RO ORE formazione totali

