

# DESCRIZIONE E ANALISI DELL'ATTIVITA' FORMATIVA DEL 2013

## **1.** *Analisi dei dati per l'anno 2013*

L'analisi dei dati sulla formazione svolta in tutto l'anno, prende in considerazione tre ambiti o aree differenti quali: i corsi autofinanziati, i corsi finanziati ed i dati totali sui corsi.

La valutazione annuale e la comparazione con gli anni precedenti, viene fatta sulla base delle ore erogate, del numero di allievi formati nel 2013 ed del numero delle imprese coinvolte nella formazione.

Partiamo dai **corsi autofinanziati**; per corsi autofinanziati si intendono tutte le azioni formative rivolte alle imprese e finanziate direttamente dall'Ente. Qui di seguito elenchiamo i corsi realizzati con le relative edizioni, numero di partecipanti totali, numero di allievi formati e numero di imprese coinvolte:

Tabella 1: dati sui corsi autofinanziati realizzati nel 2013

Corso	Numero Edizioni	Ore Erogate	Allievi Formati	Aziende Coinvolte
Corso per addetti al montaggio/smontaggio ponteggi	2	56	35	26
Corso di aggiornamento per addetti al montaggio/smontaggio ponteggi	3	12	80	61
Corso di preassunzione 16 ore prima	8	128	54	53
Corso per addetti al primo soccorso, gestione emergenze e antincendio	3	60	51	40
Corso di aggiornamento per addetti al primo soccorso, gestione emergenze e antincendio	2	16	31	28
Corso per addetti al primo soccorso	1	4	18	18
Corso per addetti all'antincendio (rischio basso o medio)	2	12	13	2
Corso per rappresentante dei lavoratori per la sicurezza - RLS	2	64	29	27
Corso di aggiornamento per datore di lavoro che ricopre il ruolo di RSPP	1	16	15	15
Corso per RSPP (Responsabile del servizio prevenzione e protezione Mod. C)	1	24	15	15
Corso per coordinatori per la progettazione ed esecuzione dei lavori	1	120	19	0
Corso di aggiornamento per coordinatori per la progettazione ed esecuzione lavori	3	120	65	0
Corso di formazione generale e specifica per i lavoratori	2	24	21	2
Corso per operatore gru	1	16	19	13
Corso sulla certificazione energetica degli edifici	2	136	46	0
Corso di aggiornamento per preposto	4	32	86	4
Corso di formazione per istruttori e soccorritori di percorsi acrobatici	1	32	20	0
Seminario tecnico zeroenergy tour	1	4	60	0
Seminario tecnico su sistemi termoisolanti	1	4	110	0
Seminario tecnico sul recupero edilizio	1	4	80	0
Seminario tecnico sull'isolamento acustico	1	4	148	0
<b>TOTALI</b>	<b>43</b>	<b>888</b>	<b>1015</b>	<b>304</b>

In sintesi, il Formedil Foggia ha finanziato 39 corsi di formazione per totali 872 ore di formazione erogate a 617 allievi (lavoratori, datori di lavoro, tecnici), coinvolgendo 304 imprese.

Rispetto al 2012, la formazione autofinanziata mantiene dei dati pressochè costanti, seppur i dati inerenti la massa salari rilevati dalla Cassa Edile, denunciano un ulteriore calo rispetto all'anno precedente; il numero delle edizioni del corso "16 ore prima" è ancora in diminuzione, come è in forte calo la formazione rivolta agli addetti al montaggio, trasformazione e smontaggio dei ponteggi a causa della drastica riduzione dei lavori che riguarda soprattutto città come Foggia. Denotiamo ancora un calo delle richieste di formazione delle imprese edili, mentre aumenta quella dei tecnici e dei liberi professionisti.

Un dato in forte incremento si riscontra nella partecipazione ai seminari tecnici che coinvolgono gruppi aziendali leader nel settore e che riguardano i temi dell'efficiamento energetico. Nell'anno appena trascorso, sono stati realizzati 4 seminari con la partecipazione totale di 398 soggetti tra datori di lavoro, tecnici ed operai.

Questo dimostra che la formula del seminario rivolto ad una platea più ampia, produce effetti positivi sia in termini di partecipazione che di collaborazione con imprese e ordini professionali e sia in termini economici visto che queste attività sono realizzate a costo quasi zero.

Per quanto concerne **i corsi finanziati**, c'è necessità di fare un'ulteriore distinzione tra i corsi finanziati in ambito Fondimpresa o POR 2007-2013 ed i corsi commissionati dall'esterno e considerabili finanziati in quanto erogati sulla base di un compenso prestabilito in fase di partecipazione ad una gara di appalto.

Facciamo espressamente riferimento ai corsi erogati alle scuole pubbliche a seguito di accettazione di preventivo di spesa.

Elenchiamo di seguito tutte le attività finanziate svolte:

**Tabella 2: dati sui corsi finanziati realizzati nel 2013**

<b>Corso</b>	<b>Numero Edizioni</b>	<b>Ore Erogate</b>	<b>Allievi Format</b>	<b>Aziende Coinvolte</b>
Fondimpresa: progetti META – POI - SICURAMENTE – CONTO FORMAZIONE	17	216	174	16
IPTS: TECNICO SUPERIORE PER I RILEVAMENTI TERRITORIALI INFORMATIZZATI	1	1000	18	0
CAD SERVICE MULTIMEDIA	1	150	15	0
PROGETTISTA DI SISTEMI INFORMATICI, APP-SOLUTIONS PER L'EDILIZIA	1	184	14	0
ENERGY MANAGER	1	80	18	0
LICEO SCIENTIFICO "A. VOLTA"	10	204	197	1
<b>TOTALE</b>	<b>31</b>	<b>1844</b>	<b>436</b>	<b>17</b>

Rapportiamo questi dati con quelli degli anni precedenti; iniziamo con i dati relativi alla formazione autofinanziata censita nel periodo 2004 – 2013 e l'attività finanziata nel periodo 2007 – 2012.

**ATTIVITA' AUTOFINANZIATE****ANDAMENTI FORMAZIONE AUTOFINANZIATA NEL PERIODO 2004 - 2013**

ANDAMENTO N.RO ALLIEVI FORMATI 2004 - 2012											
2004	2005	2006	2007	2008	2009	2010	2011	2012	2013	incremento percentuale	
100										-	
	115									15,00%	
		150								30,43%	
			182							21,33%	
				494						171,43%	
					1269					156,88%	
						1181				-6,93%	
							671			-43,18%	
								629		-6,26%	
									1015	+161,37%	
<b>TOTALE ALLIEVI FORMATI DAL 2004 AL 2013</b>									<b>5806</b>		

ANDAMENTO N.RO ORE DI FORMAZIONE 2004 - 2013											
2004	2005	2006	2007	2008	2009	2010	2011	2012	2013	incremento percentuale	
192										-	
	158									-17,71%	
		302								91,13%	
			190							-37,09%	
				568						198,95%	
					1964					245,77%	
						1868				-4,89%	
							1348			-27,83%	
								972		-27,89%	
									888	-8,64%	
<b>TOTALE ORE FORMAZIONE DAL 2004 AL 2013</b>									<b>8970</b>		

Come si dimostra dalle tabelle, nel 2013 sono stati formati 1015 allievi, con un incremento del 161,37 % rispetto al 2012, per effetto del successo dei seminari tecnici erogati, mentre il decremento che ha riguardato le ore di formazione autofinanziata è pari al 8,64% rispetto l'anno precedente.

### ATTIVITA' FINANZIATE

**Tabella 3: andamento dei dati su corsi finanziati (periodo 2007 – 2013)**

<b>Anno</b>	<b>Ore Erogate</b>	<b>Allievi Formati</b>	<b>Finanziamenti gestiti (valore in euro)</b>
<b>2007</b>	<b>320</b>	<b>44</b>	<b>71.000,00</b>
<b>2008</b>	<b>870</b>	<b>41</b>	<b>241.000,00</b>
<b>2009</b>	<b>180</b>	<b>37</b>	<b>52.000,00</b>
<b>2010</b>	<b>251</b>	<b>230</b>	<b>39.000,00</b>
<b>2011</b>	<b>808</b>	<b>112</b>	<b>157.500,00</b>
<b>2012</b>	<b>1294</b>	<b>247</b>	<b>253.400,00</b>
<b>2013</b>	<b>1844</b>	<b>436</b>	<b>338.500,00</b>

In merito alle attività finanziate, l'anno 2013 presenta nuovamente un dato migliorativo rispetto agli anni precedenti e rispetto a tutto il periodo.

Ciò dimostra che i partenariati attivati con il Politecnico di Bari e consolidati con gli altri Enti di formazione come Formedil Bari, Enfap Puglia, Smile Puglia, IAL srl, producono ottime progettualità ammesse a finanziamento. Ciò consente di assicurare delle entrate che vanno a colmare il gap della mancata contribuzione proveniente dalla Cassa Edile di Capitanata che, rispetto all'anno precedente, denota un ulteriore calo del 20% circa.

## **2. Dati totali a confronto e rappresentazioni grafiche**

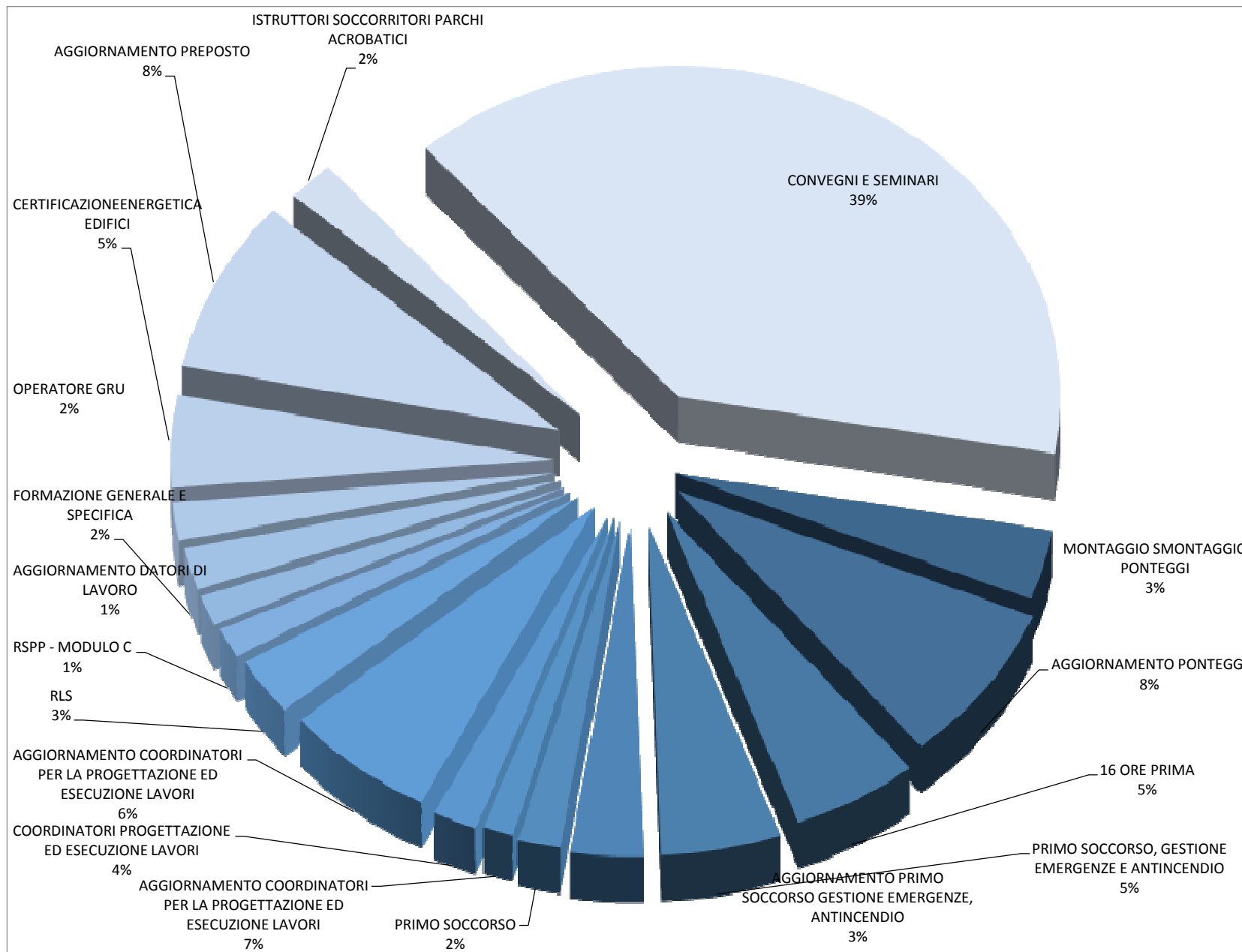
Rappresentiamo graficamente la divisione degli allievi formati per corso; il dato che emerge è un numero di edizioni del corso di pre-assunzione 16 ore prima, ridotto rispetto all'anno precedente di altre 4 edizioni (rispetto al 2010 si riscontra una riduzione di ben 22 edizioni), a dimostrazione che la tendenza negli ultimi anni è di una scarsa propensione ad assunzioni di nuove leve, cioè di soggetti che mai hanno lavorato nel settore.

Oltre a perdere manodopera qualificata, riscontriamo dai dati della formazione che il settore non produce ovviamente più lavoro, vista la crescita di domanda di lavoro per effetto della perdita di posti di lavoro che producono un disavanzo tra domanda e offerta di lavoro.

La riduzione è costante anche per corsi che vedono l'impiego di soggetti addetti a lavorazioni nel processo edile come per gli addetti al montaggio, trasformazione e smontaggio ponteggi, le cui 8 edizioni del 2010 si riducono a 7 nel 2011 e a 4 nel 2012 e a 3 nel 2013, il corso per operatore gru, e tutti gli altri corsi legati all'obbligo di legge a carico delle imprese che, ai sensi del D. Lgs. 81/2008 e s.m.i., devono formare i propri dipendenti in funzione delle mansioni e degli incarichi previsti dal Testo Unico sulla Sicurezza nei luoghi di lavoro.

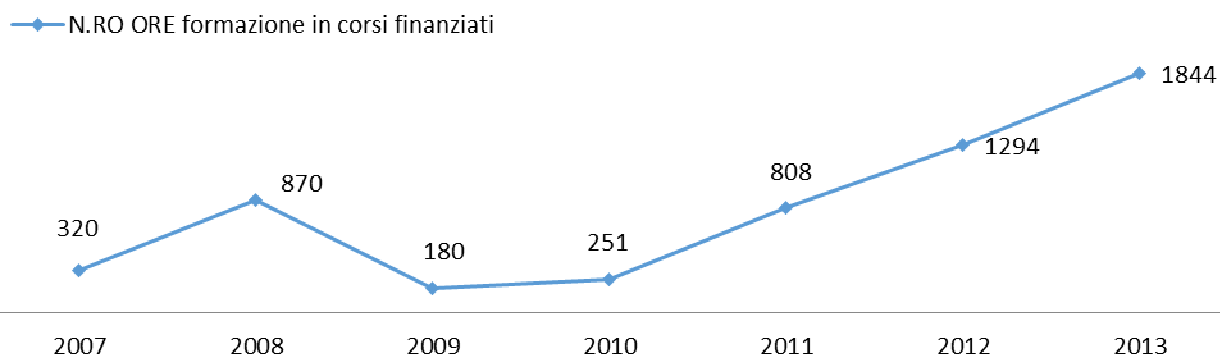
Riscontriamo invece una sostanziale tenuta delle richieste di formazione per i tecnici inerenti la formazione e l'aggiornamento per coordinatori in fase di progettazione ed esecuzione dei lavori e la formazione sulla certificazione energetica degli edifici, quest'ultima offerta per la prima volta nel 2013.

FORMEDIL FOGGIA – RELAZIONE FINALE ANNO 2013

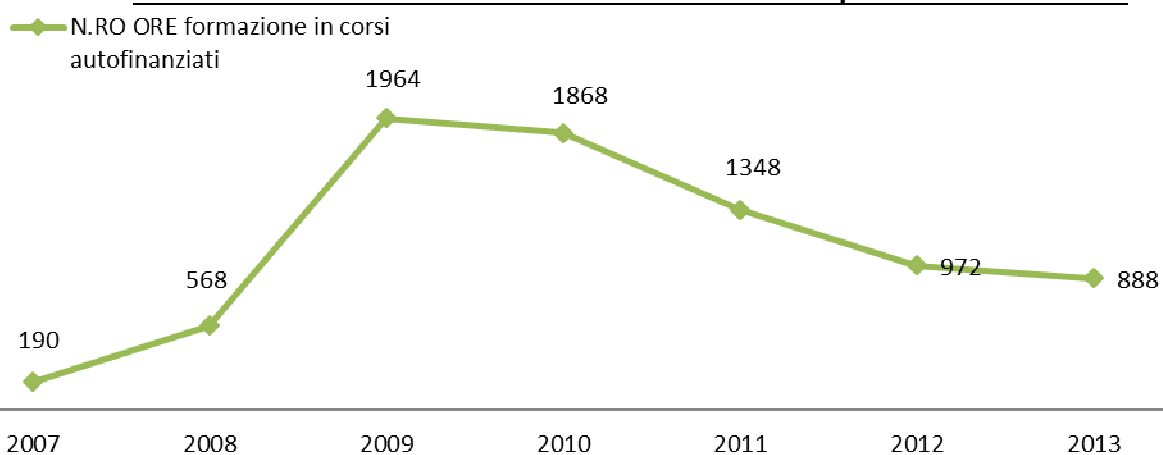




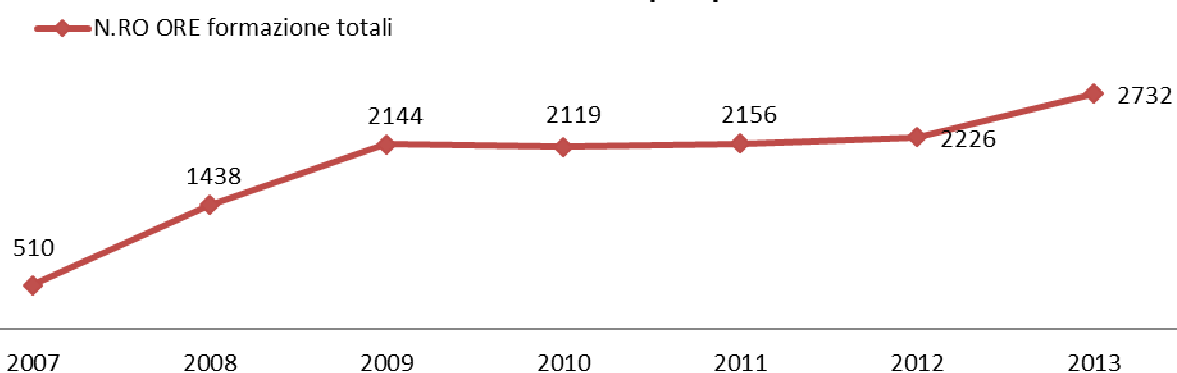
**Andamento ore formazione corsi finanziati - periodo 2007 - 2013**



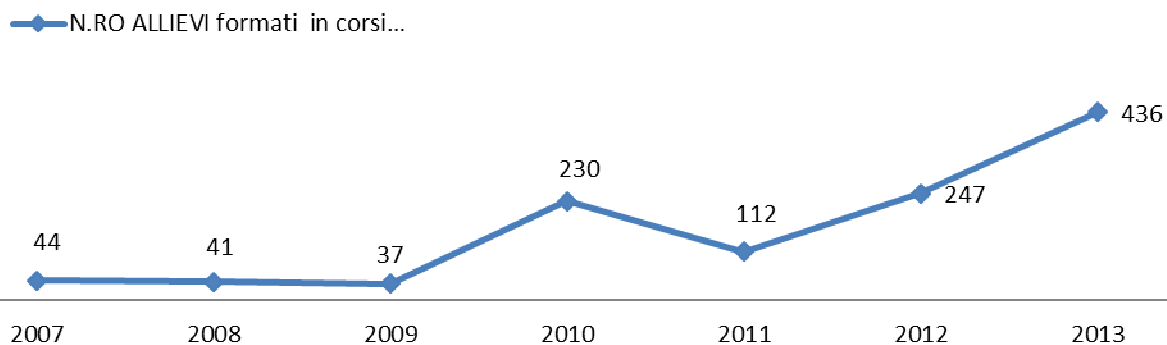
**Andamento ore formazione corsi autofinanziati - periodo 2007 - 2013**



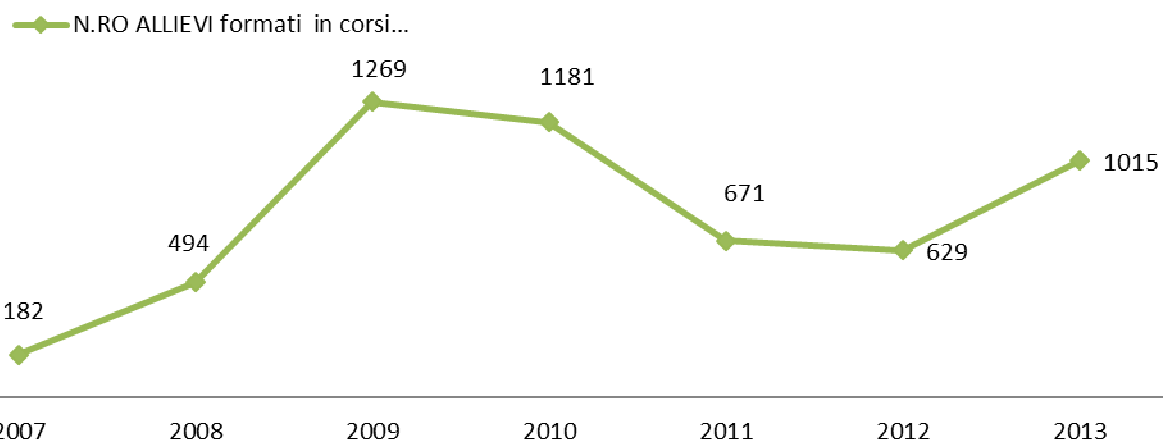
**Andamento ore formazione totali - quinquennio 2007 - 2013**



**Andamento allievi formati in corsi finanziati - periodo 2007 - 2013**



**Andamento allievi formati in corsi autofinanziati - periodo 2007 - 2013**



**Andamento allievi formati in totale - periodo 2007 - 2013**

